



(US) THUNDERBOLT™ 3 USB-C® 8K UHD DOCKING STATION

(FR) STATION D'ACCUEIL THUNDERBOLT 3 USB-C 8K UHD

(ES) ESTACIÓN DE ACOPLAMIENTO THUNDERBOLT 3 USB-C 8K UHD

(DE) THUNDERBOLT 3 USB-C 8K UHD-DOCKINGSTATION

(IT) STAZIONE DI ATTRACCO THUNDERBOLT 3 USB-C 8K UHD

EMEA Model C2G80926

TABLE OF CONTENTS (US)

TABLE DES MATIÈRES (FR)

TABLA DE CONTENIDOS (ES)

Product Overview.....	2	Aperçu du produit.....	4	Descripción general del producto.....	6
Features	3	Caractéristiques	5	Características	7
Package Contents.....	3	Contenu de l'emballage	5	Contenidos del paquete	7
Safety and C2G Warranty.....	3	Garantie de sécurité et C2G	5	Seguridad y Garantía C2G	7

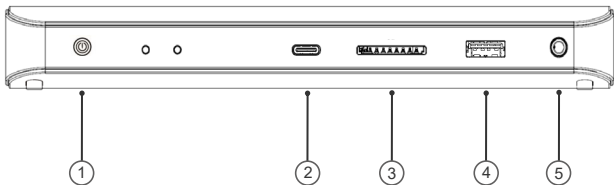
INHALTSVERZEICHNIS (DE)

INDICE (IT)

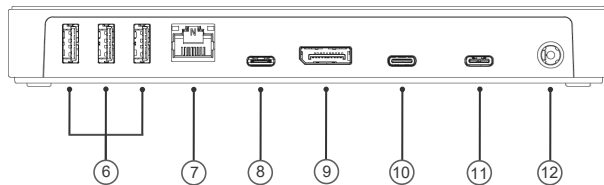
Product Overview.....	8	Product Overview.....	10		
Eigenschaften	9	Caratteristiche	11		
Paketinhalt	9	Contenuto della Confezione	11		
Sicherheit und C2G-Garantie	9	Sicurezza e garanzia C2G	11		

PRODUCT OVERVIEW

FRONT PANEL



REAR PANEL



FRONT PANEL	DESCRIPTION	
1	Power Button	Switch power on / off
2	USB-C Port	Connect a USB-C device
3	SD 4.0 Card Reader	Insert SD memory card for data transfer
4	USB 3.0 Type-A with BC 1.2	Use USB cable with Type-A connector to connect USB 3.0 devices. USB 3.0 is backward compatible with older USB devices. This USB port supports BC 1.2 for enhanced mobile device charging.
5	Combo Audio Jack	Connect headphones, speakers and headphone/microphone sets for audio output and input

REAR PANEL	DESCRIPTION	
6	USB 3.0 Type-A Port x3	Connect to USB 3.0 devices
7	Gigabit Ethernet Port	Connect to a local network for network and Internet access
8	USB-C Port	Connect a USB-C device
9	DisplayPort Port	Connect to a DisplayPort monitor
10	Thunderbolt 3 Port	Connect to a Thunderbolt 3 enabled device or monitor
11	Thunderbolt 3 Port with Power Delivery	Use Thunderbolt 3 cable to connect Thunderbolt 3 equipped devices. This port includes power delivery for charging laptops or other devices that support Thunderbolt 3 power delivery for battery charging.
12	DC Power Jack	Insert DC power connector and plug the power adapter into suitable power source

FEATURES

- 1 x Thunderbolt 3 USB-C port to connect to host with Power Delivery up to 85W
- 1 x Thunderbolt 3 USB-C port to support Thunderbolt 3 devices, monitor, storage, and others
- 1 x DisplayPort 1.4 video output up to 8K 30Hz high resolution
- 2 x USB-C SuperSpeed USB 10Gbps ports for fast data transfers
- 3 x USB-A SuperSpeed USB 5Gbps ports
- 1 x USB-A SuperSpeed USB 5Gbps port with BC 1.2 for enhanced mobile device charging
- 1 x Secure Digital (SD) 4.0 card reader
- 1 x Gigabit Ethernet port
- 1 x Combo audio jack

PACKAGE CONTENTS

- 1 x Thunderbolt 3 USB-C 8K UHD Dock
- 1 x Thunderbolt 3 USB-C Cable
- 1 x 180W Power Supply
- 1 x Power Cord
- 1 x Quick Start Guide

IMPORTANT SAFETY INFORMATION

Do not plug the unit in any outlet that does not have enough current to allow the device to function. Refer to the specifications in this manual for power level of the unit.

Liquid: If this unit or its corresponding power adapter has had liquid spilled on or in it, do not attempt to use the unit. Do not attempt to use this product in an outdoor environment as elements such as rain, snow, hail, etc. can damage the product.

In case of a storm, it is recommended that you unplug this device from the outlet.

Avoid placing this product next to objects that produce heat such as portable heaters, space heaters, or heating ducts.

THERE ARE NO USER SERVICEABLE PARTS. Do not attempt to open this product and expose the internal circuitry. If you feel that the product is defective, unplug the unit and refer to the warranty information section of this manual.

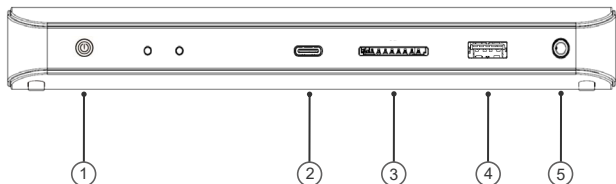
C2G WARRANTY

At C2G we want you to be totally confident in your purchase. That is why we offer a warranty on this device. If you experience problems due to workmanship or material defect for the duration of this warranty, we will repair or replace this device.

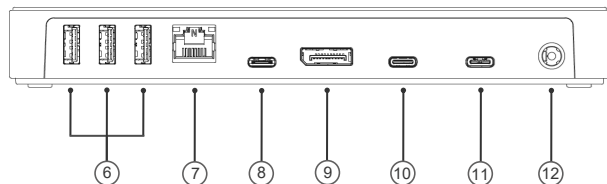
To request a Return Merchandise Authorization (RMA) number, contact customer service at 800-293-4970 or www.c2g.com.

APERÇU DU PRODUIT

PANNEAU AVANT



PANNEAU ARRIÈRE



PANNEAU AVANT	DESCRIPTION
1	Bouton d'alimentation Mettre sous / hors tension
2	Port USB-C Connectez un périphérique USB-C
3	Lecteur de carte SD 4.0 Insérez la carte mémoire SD pour le transfert de données
4	USB 3.0 Type A avec BC 1.2 Utilisez un câble USB avec un connecteur de Type A pour connecter des périphériques USB 3.0. USB 3.0 est rétrocompatible avec les anciens périphériques USB. Ce port USB prend en charge BC 1.2 pour une meilleure charge des appareils mobiles.
5	Prise audio combinée Connectez des écouteurs, des haut-parleurs et des casques/microphones pour la sortie et l'entrée audio

PANNEAU ARRIÈRE	DESCRIPTION
6	Port USB 3.0 Type-A x3 Connectez-vous à des appareils USB 3.0
7	Port Ethernet Gigabit Connectez-vous à un réseau local pour accéder au réseau et à Internet
8	Port USB-C Connectez un périphérique USB-C
9	Port DisplayPort Connectez-vous à un moniteur DisplayPort
10	Thunderbolt 3 Port Utilisez un câble Thunderbolt 3 pour vous connecter à un moniteur équipé du Thunderbolt 3 ou à d'autres appareils
11	Thunderbolt 3 Port avec alimentation électrique Utilisez le câble Thunderbolt 3 pour connecter des appareils équipés de Thunderbolt 3. Ce port inclut la fourniture d'alimentation pour charger les ordinateurs portables ou d'autres périphériques prenant en charge la fourniture d'alimentation Thunderbolt 3 pour le chargement de la batterie.
12	Prise d'alimentation DC Insérez le connecteur d'alimentation DC et branchez l'adaptateur d'alimentation dans une source d'alimentation

CARACTÉRISTIQUES

- 1 x Port Thunderbolt 3 USB-C pour se connecter à l'hôte avec Power Delivery jusqu'à 85 W
- 1 x Port Thunderbolt 3 USB-C pour prendre en charge les périphériques Thunderbolt 3, le moniteur, le stockage et autres
- 1 x Sortie vidéo DisplayPort 1.4 jusqu'à 8K haute résolution 30Hz
- 2 x Ports USB-C SuperSpeed USB 10 Gbps pour des transferts de données rapides
- 3 x Ports USB-A SuperSpeed USB 5 Gbps
- 1 x Port USB-A SuperSpeed USB 5 Gbps avec BC 1.2 pour une charge améliorée de l'appareil mobile
- 1 x Lecteur de carte Secure Digital (SD) 4.0
- 1 x Port Ethernet Gigabit
- 1 x Prise audio combinée

CONTENU DE L'EMBALLAGE

- 1 x Station d'accueil Thunderbolt 3 USB-C 8K UHD
- 1 x Câble USB-C Thunderbolt 3
- 1 x Alimentation 180W
- 1 x Cordon d'alimentation
- 1 x Guide de démarrage rapide

CONSIGNES DE SÉCURITÉ IMPORTANTES

Ne branchez pas l'appareil dans une prise dont l'alimentation électrique est insuffisante pour que l'appareil puisse fonctionner. Pour le niveau d'alimentation électrique requis pour cet appareil, référez-vous aux spécifications indiquées dans cette notice d'utilisation.

Liquide : Si du liquide est renversé sur l'appareil ou sur l'adaptateur correspondant, n'essayez pas de l'utiliser. N'utilisez pas ce produit à l'extérieur car les intempéries (pluie, neige, grêle, etc.) risquent de l'endommager.

Par temps d'orage, il est recommandé de débrancher l'appareil hors de la prise électrique.

Évitez de placer ce produit à côté d'objets qui dégagent de la chaleur, tels que les chauffages portables, les radiateurs électriques ou les conduits de chauffage.

LES PIÈCES DE CET APPAREIL NE SONT PAS RÉPARABLES PAR L'UTILISATEUR. N'essayez pas d'ouvrir ce produit et d'exposer le circuit interne. Si vous pensez que ce produit est défectueux, débranchez-le et référez-vous au paragraphe de cette notice donnant des informations sur la garantie.

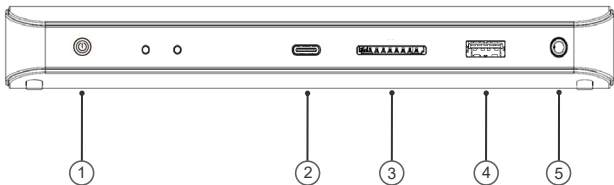
GARANTIE C2G

Chez C2G, nous voulons que vous ayez une confiance totale dans votre achat. C'est ce qui explique que nous offrons une garantie pour cet appareil. En cas de défaut de matériau ou de fabrication pendant la durée de cette garantie, nous réparerons ou nous remplacerons cet appareil.

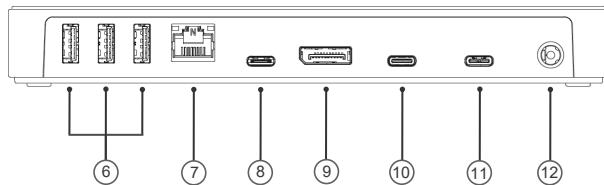
Pour demander un numéro de RMA (Return Merchandise Authorization, Autorisation de retour de marchandise), prière de contacter le service Clientèle au n° 800-293-4970 ou sur le site www.c2g.com.

DESCRIPCIÓN GENERAL DEL PRODUCTO

PANEL FRONTAL



PANEL POSTERIOR



PANEL FRONTAL

DESCRIPCIÓN

1	Botón de encendido	Encender / apagar
2	Puerto USB-C	Conectar un dispositivo USB-C
3	Lector de tarjetas SD 4.0	Insertar la tarjeta de memoria SD para la transferencia de datos
4	USB 3.0 Tipo A con BC 1.2	Utilice el cable USB con conector Tipo A para conectar dispositivos USB 3.0. USB 3.0 es compatible con dispositivos USB antiguos. Este puerto USB es compatible con BC 1.2 para mejorar la carga de los dispositivos móviles.
5	Audio Jack Combo	Conecte los auriculares, los altavoces y los juegos de auriculares/micrófonos para la salida y la entrada de audio

PANEL POSTERIOR

DESCRIPCIÓN

6	Puerto USB 3.0 tipo A x3	Conectarse a dispositivos USB 3.0
7	Puerto Ethernet Gigabit	Conéctese a una red local para acceder a la red y a Internet
8	Puerto USB-C	Conectar un dispositivo USB-C
9	Puerto DisplayPort	Conectarse a un monitor DisplayPort
10	Thunderbolt 3 Puerto	Utilice el cable Thunderbolt 3 para conectar el monitor
11	Thunderbolt 3 Puerto con suministro de Energía	Utilice el cable Thunderbolt 3 para conectar los dispositivos equipados con Thunderbolt 3. Este puerto incluye la entrega de energía para cargar laptops u otros dispositivos que soportan la entrega de energía del Thunderbolt 3 para cargar la batería.
12	Conector de Alimentación DC	Inserte el conector de alimentación de CC y enchufe el adaptador de alimentación en una fuente de alimentación adecuada

CARACTERÍSTICAS

- 1 x Puerto Thunderbolt 3 USB-C para conectarse al host con suministro de energía de hasta 85 W
- 1 x Puerto Thunderbolt 3 USB-C para admitir dispositivos Thunderbolt 3, monitor, almacenamiento y otros
- 1 x Salida de video DisplayPort 1.4 hasta 8K 30Hz de alta resolución
- 2 x Puertos USB-C SuperSpeed USB 10Gbps para transferencias de datos rápidas
- 3 x Puertos USB-A SuperSpeed USB 5Gbps
- 1 x Puerto USB-A SuperSpeed USB de 5 Gbps con BC 1.2 para una carga mejorada de dispositivos móviles
- 1 x Lector de tarjetas Secure Digital (SD) 4.0
- 1 x Puerto Gigabit Ethernet
- 1 x Audio Jack Combo

CONTENIDO DEL PAQUETE

- 1 x Base Thunderbolt 3 USB-C 8K UHD
- 1 x Cable USB-C Thunderbolt 3
- 1 x Fuente de alimentación de 180W
- 1 x Cable de alimentación
- 1 x Guía de instalación rápida

INFORMACIÓN DE SEGURIDAD IMPORTANTE

No conecte la unidad en una toma que no tenga suficiente corriente para permitir que el dispositivo funcione. Consulte las especificaciones de este manual para el nivel de energía de la unidad.

Líquido: Si sobre esta unidad o su correspondiente adaptador de corriente se ha derramado líquido o ha entrado en su interior, no intente utilizar la unidad. No intente utilizar este producto en un entorno exterior ya que los elementos como la lluvia, la nieve, el granizo, etc. pueden dañar el producto.

En caso de una tormenta, se recomienda desconectar este dispositivo de la corriente.

Evite colocar este producto cerca de objetos que produzcan calor como radiadores portátiles, calefactores o conductos de calefacción.

NO EXISTEN PARTES REPARABLES POR EL USUARIO. No intente abrir este producto ni exponer los circuitos internos. Si cree que el producto está defectuoso, desconecte la unidad y consulte la sección de información de garantía de este manual.

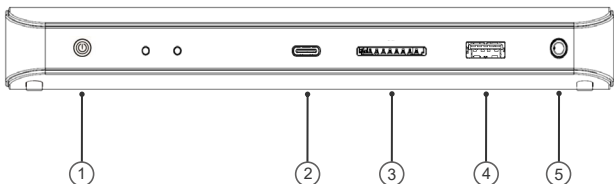
GARANTÍA C2G

Desde C2G queremos que tenga plena confianza en su compra. Por eso ofrecemos una garantía para este dispositivo. Si experimenta cualquier problema debido a un defecto en la fabricación o en los materiales durante el periodo de garantía, repararemos o reemplazaremos este dispositivo.

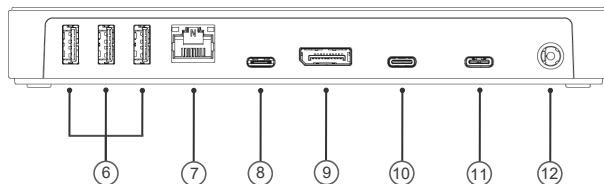
Para solicitar un número de autorización de devolución de mercancía (RMA), póngase en contacto con el servicio de atención al cliente en el 800-293-4970 o en www.c2g.com.

PRODUKTÜBERSICHT

Frontblende



RÜCKSEITE



FRONTBLLENDE	BESCHREIBUNG
1	Ein- / Ausschalter Schalten Sie die Stromversorgung ein / aus
2	USB-C-Anschluss Schließen Sie ein USB-C-Gerät an
3	SD 4.0 Kartenleser Legen Sie die SD-Speicherkarte für die Datenübertragung ein
4	USB 3.0 Typ-A-Anschluss Schließen Sie ein USB 3.0-Gerät an, und dieser Anschluss unterstützt das verbesserte Laden mobiler Geräte
5	Combo Audio Jack Schließen Sie Kopfhörer, Lautsprecher und Kopfhörer- / Mikrofonsets für die Audioausgabe und -eingabe an

RÜCKSEITE	BESCHREIBUNG
6	USB 3.0 Typ-A-Anschluss x3 Verbinden Sie sich mit USB 3.0-Geräten
7	Gigabit-Ethernet-Port Stellen Sie eine Verbindung zu einem lokalen Netzwerk für den Netzwerk- und Internetzugang her
8	USB-C-Anschluss Schließen Sie ein USB-C-Gerät an
9	DisplayPort-Anschluss Schließen Sie einen DisplayPort-Monitor an
10	Thunderbolt 3 Port Stellen Sie eine Verbindung zu einem Thunderbolt 3-
11	Thunderbolt 3 Port mit Stromversorgung Verwenden Sie ein Thunderbolt 3-Kabel, um Geräte mit Thunderbolt 3-Anschluss anzuschließen. Dieser Anschluss umfasst die Stromversorgung zum Laden von Laptops oder anderen Geräten, die die Thunderbolt 3-Stromversorgung zum Laden des Akkus unterstützen.
12	Stromanschluss Schließen Sie das Netzteil an

EIGENSCHAFTEN

- 1 x Thunderbolt 3 USB-C-Anschluss zum Anschließen an den Host mit einer Stromversorgung von bis zu 85 W.
- 1 x Thunderbolt 3 USB-C-Anschluss zur Unterstützung von Thunderbolt 3-Geräten, Monitor, Speicher und anderen
- 1 x DisplayPort 1.4 Videoausgang mit bis zu 8K 30Hz hoher Auflösung
- 2 x USB-C SuperSpeed USB 10 Gbit / s-Anschlüsse für schnelle Datenübertragung
- 3 x USB-A SuperSpeed USB 5 Gbit / s-Anschlüsse
- 1 x USB-A SuperSpeed USB 5 Gbit / s-Anschluss mit BC 1.2 für verbessertes Laden mobiler Geräte
- 1 x Sicherer digitaler (SD) 4.0 Kartenleser
- 1 x Gigabit-Ethernet-Port
- 1 x Mikrofonbuchse

PAKETINHALT

- 1 x Thunderbolt 3 USB-C 8K UHD Dock
- 1 x Thunderbolt 3 USB-C-Kabel
- 1 x 180W Netzteil
- 1 x Netzkabel
- 1 x Schnellstartanleitung

WICHTIGE SICHERHEITSHINWEISE

Schließen Sie die Einheit nicht an einer Steckdose an, die nicht ausreichend Strom für die Funktion des Geräts liefern kann. Die Leistungsstufe der Einheit finden Sie in den Spezifikationen in diesem Handbuch.

Flüssigkeiten: Sollten auf oder in dieser Einheit Flüssigkeiten verschüttet worden sein, darf diese nicht mehr verwendet werden. Verwenden Sie das Produkt nicht in einer Außenumgebung, da Einflüsse wie Regen, Schnee, Hagel usw. das Produkt beschädigen können.

Es wird empfohlen, das Gerät während eines Sturms von der Steckdose zu trennen.

Vermeiden Sie es, das Produkt in der Nähe von Objekten zu platzieren, die Wärme erzeugen, wie zum Beispiel tragbare Heizungen, Raumheizgeräte oder Heizkanäle.

DAS GERÄT ENTHÄLT KEINE TEILE, DIE VOM BENUTZER GEWARTET WERDEN KÖNNEN. Versuchen Sie nicht, dieses Produkt zu öffnen und die inneren Schaltkreise freizulegen. Wenn Sie denken, dass das Gerät defekt ist, trennen Sie die Einheit von der Stromversorgung und beachten Sie die Garantiemhinweise in diesem Handbuch.

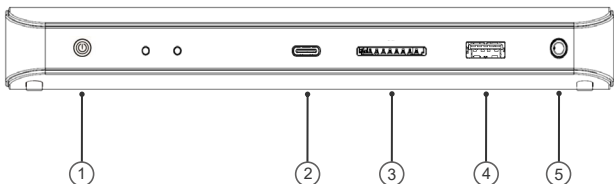
C2G-GARANTIE

Wir bei C2G möchten, dass Sie zufrieden mit Ihrem Kauf bei uns sind. Aus diesem Grund bieten wir für dieses Gerät eine Garantie. Sollten Sie innerhalb der Garantielaufzeit Probleme feststellen, die auf Verarbeitung oder Materialfehler zurückzuführen sind, reparieren oder ersetzen wir dieses Gerät.

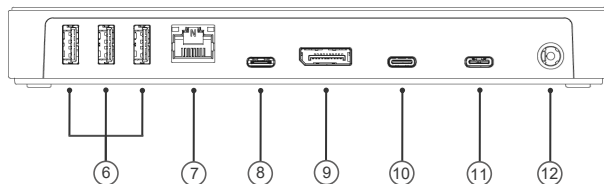
Wenn Sie eine RMA-Nummer (Return Merchandise Authorization) anfordern möchten, kontaktieren Sie bitte den Kundenservice unter 800-293-4970 oder www.c2g.com.

PANORAMICA DEL PRODOTTO

Pannello Frontale



PANNELLO POSTERIORE



PANNELLO FRONTALE	DESCRIZIONE	
1	Pulsante di accensione	Accendere / spegnere l'alimentazione
2	Porta USB-C	Collega un dispositivo USB-C
3	Lettore di schede 4.0	Inserire la scheda di memoria SD per il trasferimento dei dati
4	USB 3.0 di tipo A con BC 1.2	Utilizzare un cavo USB con connettore di tipo A per collegare i dispositivi USB 3.0. USB 3.0 è retrocompatibile con i dispositivi USB meno recenti. Questa porta USB supporta BC 1.2 per una ricarica avanzata del dispositivo mobile.
5	Jack audio combinato	Collega cuffie, altoparlanti e set di cuffie / microfono per l'uscita e l'ingresso audio

PANNELLO POSTERIORE	DESCRIZIONE	
6	Porta USB 3.0 di tipo A x3	Connetti a dispositivi USB 3.0
7	Porta Gigabit Ethernet	Connetti a una rete locale per la rete e l'accesso a Internet
8	Porta USB-C	Collega un dispositivo USB-C
9	Porta DisplayPort	Collega a un monitor DisplayPort
10	Porta Thunderbolt 3	Connetti a un dispositivo o monitor abilitato Thunderbolt 3
11	Porta Thunderbolt 3 con alimentazione	Utilizza il cavo Thunderbolt 3 per collegare i dispositivi dotati di Thunderbolt 3. Questa porta include l'alimentazione per la ricarica di laptop o altri dispositivi che supportano l'erogazione di energia Thunderbolt 3 per la ricarica della batteria.
12	Jack di alimentazione	Collega l'adattatore di alimentazione

CARATTERISTICHE

- 1 x Porta USB-C Thunderbolt 3 per la connessione all'host con Power Delivery fino a 85W
- 1 x Porta USB-C Thunderbolt 3 per supportare dispositivi Thunderbolt 3, monitor, archiviazione e altri
- 1 x Uscita video DisplayPort 1.4 fino a 8K 30Hz ad alta risoluzione
- 2 x Porte USB-C SuperSpeed USB 10 Gbps per trasferimenti di dati veloci
- 3 x Porte USB-A SuperSpeed USB 5 Gbps
- 1 x Porta USB-A SuperSpeed USB 5 Gbps con BC 1.2 per una migliore ricarica del dispositivo mobile
- 1 x Lettore di schede Secure Digital (SD) 4.0
- 1 x Porta Gigabit Ethernet
- 1 x Jack audio combinato

CONTENUTO DELLA CONFEZIONE

- 1 x Dock Thunderbolt 3 USB-C 8K UHD
- 1 x Cavo USB-C Thunderbolt 3
- 1 x Alimentatore da 180 W.
- 1 x Cavo di alimentazione
- 1 x Guida Rapida

IMPORTANTI INFORMAZIONI DI SICUREZZA

Non collegare l'unità a prese non dotate di corrente sufficiente per favorire il funzionamento del dispositivo. Fare riferimento alle specifiche riportate su questo manuale per conoscere il livello di potenza dell'unità.

Liquidi: qualora siano stati versati liquidi all'interno o sopra questa unità o il corrispondente adattatore di corrente, non utilizzare l'unità. Non usare questo prodotto all'esterno, poiché intemperie quali la pioggia, la neve, la grandine e così via possono essere causa di danni.

In caso di temporali, si consiglia di staccare la spina di questo dispositivo dalla presa.

Evitare di posizionare questo prodotto in prossimità di oggetti che producono calore, quali riscaldatori portatili, stufette elettriche o tubi del riscaldamento.

NON CONTIENE PARTI RIPARABILI DALL'UTENTE. Non aprire questo prodotto ed esporre la circuiteria interna. Se il prodotto è ritenuto difettoso, scollegare l'unità dalla presa e consultare la sezione sulla garanzia di questo manuale.

GARANZIA C2G

Noi di C2G, vogliamo che siate completamente soddisfatti del vostro acquisto ed è per questo che il dispositivo è soggetto a garanzia. In caso di problemi dovuti a difetti di materiale o di lavorazione verificatisi durante il periodo di validità della garanzia, ci impegniamo a riparare o sostituire il dispositivo.

Per richiedere un numero RMA (autorizzazione alla restituzione della merce), contattare il nostro Servizio Clienti al numero 800-293-4970 o tramite il sito www.c2g.com.

FCC Statement

Note: This device complies with part 15 of the FCC Rules. Operation is subject to the following two conditions:

- (1) This device may not cause harmful interference, and
- (2) This device must accept any interference received, including interference that may cause undesired operation.

FCC Statement - §15.105(b):

"This equipment has been tested and found to comply with the limits for a Class B digital device, pursuant to part 15 of the FCC Rules. These limits are designed to provide reasonable protection against harmful interference in a residential installation. This equipment generates, uses and can radiate radio frequency energy and, if not installed and used in accordance with the instructions, may cause harmful interference to radio communications. However, there is no guarantee that interference will not occur in a particular installation. If this equipment does cause harmful interference to radio or television reception, which can be determined by turning the equipment off and on, the user is encouraged to try to correct the interference by one or more of the following measures:

- Reorient or relocate the receiving antenna.
- Increase the separation between the equipment and receiver.
- Connect the equipment into an outlet on a circuit different from that to which the receiver is connected.
- Consult the dealer or an experienced radio/TV technician for help.

FCC Caution - §15.21:

"Changes or modifications not expressly approved by the party responsible for compliance could void the user's authority to operate the equipment."



c2g.com/uk | legrandav.com

EMEA P +31 495 580 840 E

c2g.emea@av.legrand.com