



ONLEE Color Bluetooth™ mouse LOW CONSUMPTION



Bluetooth

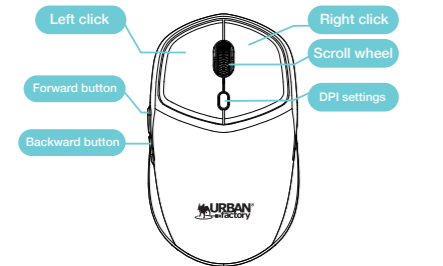


URBAN-FACTORY.COM

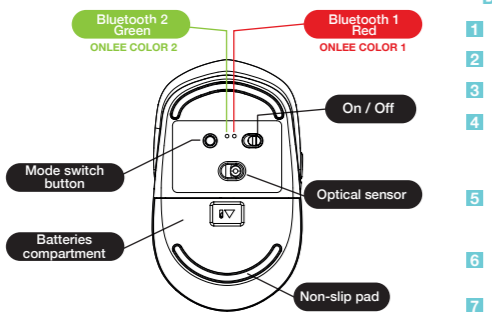
EN

PRODUCT OVERVIEW

TOP VIEW



BOTTOM VIEW



HOW TO USE

FEATURES

1. **Product dimensions** : 104 x 62 x 34,2 mm
2. **Product weight** : 55 g
3. **Buttons** : 6
4. **Connection** : Bluetooth 5.0
5. **Operating distance** : up to 10 m
6. **Resolution** : 800 - 1200 - 1600 DPI
7. **Color** : black / green / pink / purple
8. **Battery** : 2 * AAA (not included)
9. **Operating system required** : Windows 8 / 10 / 11 - Mac OS 10.0 - Android 5.0 or later

Sensitivity adjustment:
Press the DPI button on top of the mouse to adjust : 1x: 800dpi • 2x: 1200dpi • 3x: 1600dpi.

Mode change:
Below the mouse, press the **MODE button** to use the different connection types. The LED will change color depending on the selected mode.

BLUETOOTH: CONNECTION STEP

1. Open the battery cover below the mouse.
2. Place 2 AAA batteries in the right way.
3. Turn on the power switch below the mouse.
4. Press the **mode selection button (Mode Switch)** below to choose the Bluetooth channel you want:
ONLEE COLOR 1: Red LED indicator
ONLEE COLOR 2: Green LED Indicator
5. If you are using the mouse **for the first time**, long press the Mode Switch button (**Mode Switch**) **for 3 seconds** (the indicator light will start flashing rapidly).
6. Open the **Bluetooth settings** on your device and **pair it** with "**ONLEE COLOR 1**" or "**ONLEE COLOR 2**" mouse".
7. Once the connection is established, the LED light stops flashing, then you can enjoy your new mouse.

Declaration of Conformity

URBAN FACTORY hereby declares that the OBM01UF - OBM02UF - OBM03UF - OBM04UF mouse complies with the essential requirements and other relevant provisions of Directive 2014/53 / EU.

Headquarters: Urban Factory, 57 rue de la Convention 75015 Paris FRANCE

Product Name: ONLEE COLOR: AMBIDEXTROUS BLUETOOTH MOUSE 1600DPI
Reference: OBM01UF - OBM02UF - OBM03UF - OBM04UF

To which this statement relates is in conformity with the following European and international normative document(s).

Health and Safety (Directive 2014/53 / EU Art 3 (1) (a))
EN 62479:2010
EN 50663:2017

EMC (Directive 2014/53 / EU Art 3 (1) (b))
ETSI EN 301 489-1 V2.2.3 (2019-11)
ETSI EN 301 489-17 V3.2.4 (2020-09)
EN 55032:2015 + A1:2020 + A11:2020
EN 55035:2017 + A11:2020

Radio spectrum (Directive 2014/53 / EU Art 3 (2))
EN 300 328 V2.2.2 (2019-07)

RoHS Directive 2011/65 / EU Regulation 1907/2006 (REACH)

Signed in Paris, Name and function
28, September 2022 by
Thierry Zeitoun
General Manager



Thierry Zeitoun



Contact: info@urban-factory.com
Tel: +33 (0)1 45 78 45 78

Precautions of use

- 1- Do not insert a screwdriver or other blunt objects into the moldings, ports, buttons or aeration of the mouse.
- 2- Do not open the mouse.
- 3- Do not throw the mouse but send it to a recycling center.
- 4- Do not immerse or wet.
- 5- Do not throw in the fire.
- 6- Do not use the mouse for any purpose other than the one for which it was been designed.
- 7- Do not expose to the sun.
- 8- **Keep away from children.**

APRESENTAÇÃO

VISTA SUPERIOR



VEJA ABAIXO



URBAN-FACTORY.COM

PT

USAR

ESPECIFICIDADES

1. **Dimensões do produto:** 104 x 62 x 34,2 mm
2. **Peso do Produto:** 55 g
3. **Botões:** 6
4. **Conectividade:** Bluetooth 5.0
5. **Distância de operação:** até 10m
6. **Resolução:** 800 - 1200 - 1600 DPI
7. **Cor:** preto / verde / rosa / roxo
8. **Bateria:** 2 * AAA (não incluso)
9. **Sistema operacional necessário:** Windows 8 / 10 / 11 - Mac OS 10.0 - Android 5.0 ou depois

Ajuste de sensibilidade:
Pressione o botão DPI na parte superior do mouse ajustar : 1x: 800dpi • 2x: 1200dpi • 3x: 1600dpi.

Mudança de modalidade:
Sob o mouse, pressione o botão **MODE** para usar os diferentes tipos de conexão. O LED mudará de cor dependendo do modo selecionado.

BLUETOOTH: ETAPA DE CONEXÃO

1. Abra a tampa da bateria sob o mouse.
2. Coloque 2 pilhas AAA no lugar certo.
3. Ligue o interruptor de alimentação sob o mouse.
4. Pressione o **botão Mode Switch (Mode Switch)** abaixo para escolher o canal Bluetooth desejado:
ONLEE COLOR 1: indicador LED vermelho
ONLEE COLOR 2: Indicador LED verde
5. Se você estiver usando o mouse **pela primeira vez**, pressione e segure o botão Mode Switch (**Mode Switch**) **por 3 segundos** (a luz indicadora começará a piscar rapidamente).
6. Abra as **configurações de Bluetooth** no seu dispositivo e emparelhe-o com o "mouse **ONLEE COLOR 1** ou **ONLEE COLOR 2**".
7. Uma vez que a conexão é estabelecida, a luz do LED para de piscar e você pode desfrutar do seu novo mouse.

Declaração de conformidade

URBAN FACTORY declara que o rato OBM01UF - OBM02UF - OBM03UF - OBM04UF cumpre os requisitos essenciais e outras disposições relevantes da Diretiva 2014/53 / UE.

Sede: Urban Factory, 57 rue de la Convention 75015 Paris FRANCE

Nome do produto: ONLEE COLOR: AMBIDEXTROUS BLUETOOTH MOUSE 1600DPI
Referência: OBM01UF - OBM02UF - OBM03UF - OBM04UF

O conteúdo desta declaração está em conformidade com os seguintes documentos normativos Europeus e internacionais.

Saúde e segurança (Diretiva 2014/53 / UE, artigo 3.o,no1,alínea a))
EN 62479:2010
EN 50663:2017

EMC (Diretiva 2014/53 / UE)
ETSI EN 301 489-1 V2.2.3 (2019-11)
ETSI EN 301 489-17 V3.2.4 (2020-09)
EN 55032:2015 + A1:2020 + A11:2020
EN 55035:2017 + A11:2020

Espectro de rádio (Diretiva 2014/53 / UE Art. 3 (2))
EN 300 328 V2.2.2 (2019-07)

Diretiva RoHS 2011/65 / UE Regulamento 1907/2006 (REACH)

Assinado em Paris, Nome e função
28° de Setembro de 2022 por
Thierry Zeitoun
Gerente



Thierry Zeitoun



Contacto: info@urban-factory.com
Tel: +33 (0)1 45 78 45 78

Precauções de uso

- 1- Não insira uma chave de fenda ou outros objetos pontudos nas molduras, portas, botões ou arejamento o rato.
- 2- Não abra o rato.
- 3- Não coloque o rato no lixo, mas envie-a para um centro de reciclagem.
- 4- Não mergulhe ou molhe.
- 5- Não aproxime do fogo.
- 6- Não use o rato para nenhuma outra finalidade além daquela para a qual foi projetada.
- 7- Não exponha ao sol.
- 8- **Mantenha fora do alcance das crianças.**

O conteúdo desta declaração está em conformidade com os seguintes documentos normativos Europeus e internacionais.

Saúde e segurança (Diretiva 2014/53 / UE, artigo 3.o,no1,alínea a))
EN 62479:2010
EN 50663:2017

EMC (Diretiva 2014/53 / UE)
ETSI EN 301 489-1 V2.2.3 (2019-11)
ETSI EN 301 489-17 V3.2.4 (2020-09)
EN 55032:2015 + A1:2020 + A11:2020
EN 55035:2017 + A11:2020

Diretiva RoHS 2011/65 / UE Regulamento 1907/2006 (REACH)

Assinado em Paris, Nome e função
28° de Setembro de 2022 por
Thierry Zeitoun
Gerente



Thierry Zeitoun



Contacto: info@urban-factory.com
Tel: +33 (0)1 45 78 45 78



ONLEE Color Mouse Bluetooth™ BASSO CONSUMO

*Bluetooth è un marchio registrato negli Stati Uniti e in altri paesi



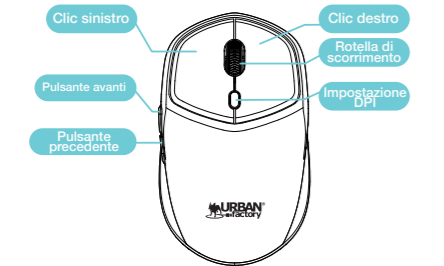
Bluetooth



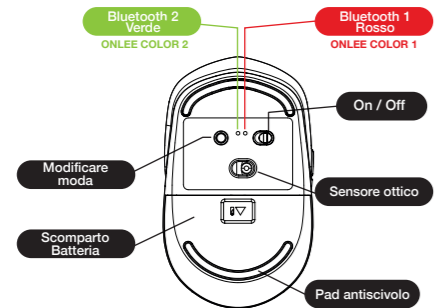
IT

PRESENTAZIONE

VISTA DALL'ALTO



VISTA DAL BASSO



USO

SPECIFICITÀ

1. **Dimensioni del prodotto** : 104 x 62 x 34,2 mm
2. **Peso del prodotto** : 55 g
3. **Bottoni** : 6
4. **Connettività** : Bluetooth 5.0
5. **Distanza operativa**: fino a 10 m
6. **Risoluzione** : 800 - 1200 - 1600 DPI
7. **Colore** : nero / verde / rosa / viola
8. **Batteria** : 2 * AAA (non incluso)
9. **Sistema operativo richiesto** : Windows 8 /10 / 11 - Mac OS 10.0 - Android 5.0 o più tardi

Regolazione della sensibilità:
Premi il pulsante DPI sulla parte superiore del mouse regolare : 1x: 800dpi • 2x: 1200dpi • 3x: 1600dpi.

Cambio modalità:
Sotto il mouse, premere il pulsante **MODE** per utilizzare i diversi tipi di connessione. Il LED cambierà colore a seconda della modalità selezionata.

BLUETOOTH: FASE DI CONNESSIONE

- 1 Apri il coperchio della batteria sotto il mouse.
- 2 Metti **2 batterie AAA** nel modo giusto.
- 3 Accendi l'**interruttore di alimentazione** sotto il mouse.
- 4 Premere il pulsante di **selezione della modalità (Mode Switch)** di seguito per scegliere il canale Bluetooth desiderato:
ONLEE COLOR 1: Indicatore LED rosso
ONLEE COLOR 2: Indicatore LED verde
- 5 Se si utilizza il mouse per la **prima volta**, premere a lungo il pulsante Mode Switch (**Mode Switch**) per **3 secondi** (la spia inizierà a lampeggiare rapidamente).
- 6 Apri le **impostazioni Bluetooth** sul tuo dispositivo e **accoppialo** con "**ONLEE COLOR 1** o **ONLEE COLOR 2** mouse".
- 7 Una volta stabilita la connessione, la luce LED smette di lampeggiare, quindi puoi goderti il tuo nuovo mouse.

Dichiarazione di conformità

URBAN FACTORY dichiara che il mouse OBM01UF - OBM02UF - OBM03UF - OBM04UF è conforme ai requisiti essenziali e ad altre disposizioni pertinenti della Direttiva 2014/53 / UE.

Sede: Urban Factory, 57 rue de la Convention 75015 Paris FRANCIA

Nome prodotto: ONLEE COLOR: AMBIDEXTROUS BLUETOOTH MOUSE 1600DPI

Riferimento: OBM01UF - OBM02UF - OBM03UF - OBM04UF

A cui si riferisce questa dichiarazione è conforme ai seguenti documenti normativi europei e internazionali.

Salute e sicurezza (articolo 3.1a dell'UE)
EN 62479:2010
EN 50663:2017

EMC (Direttiva 2014/53 / UE Art 3 .1b)
ETSI EN 301 489-1 V2.2.3 (2019-11)
ETSI EN 301 489-17 V3.2.4 (2020-09)
EN 55032:2015 + A1:2020 + A11:2020
EN 55035:2017 + A11:2020)

Direttiva 2014/53/UE Art 3.2)
EN 300 328 V2.2.2 (2019-07)

Direttiva RoHS 2011/65/UE
Regolamento 1907/2006 (REACH)

Firmato a Paris
Nome e funzione



28 settembre 2022 di
Thierry Zeitoun
direttore generale

Firmato a Paris
Nome e funzione



28 settembre 2022 di
Thierry Zeitoun
direttore generale

Firmato a Paris
Nome e funzione



28 settembre 2022 di
Thierry Zeitoun
direttore generale

Firmato a Paris
Nome e funzione



28 settembre 2022 di
Thierry Zeitoun
direttore generale

Firmato a Paris
Nome e funzione



28 settembre 2022 di
Thierry Zeitoun
direttore generale

Firmato a Paris
Nome e funzione



28 settembre 2022 di
Thierry Zeitoun
direttore generale

Firmato a Paris
Nome e funzione



28 settembre 2022 di
Thierry Zeitoun
direttore generale

Firmato a Paris
Nome e funzione



28 settembre 2022 di
Thierry Zeitoun
direttore generale

Firmato a Paris
Nome e funzione



28 settembre 2022 di
Thierry Zeitoun
direttore generale

Firmato a Paris
Nome e funzione



28 settembre 2022 di
Thierry Zeitoun
direttore generale

Firmato a Paris
Nome e funzione



28 settembre 2022 di
Thierry Zeitoun
direttore generale

Firmato a Paris
Nome e funzione



28 settembre 2022 di
Thierry Zeitoun
direttore generale

Firmato a Paris
Nome e funzione



28 settembre 2022 di
Thierry Zeitoun
direttore generale

Firmato a Paris
Nome e funzione



28 settembre 2022 di
Thierry Zeitoun
direttore generale

Firmato a Paris
Nome e funzione



28 settembre 2022 di
Thierry Zeitoun
direttore generale

Firmato a Paris
Nome e funzione



28 settembre 2022 di
Thierry Zeitoun
direttore generale

Firmato a Paris
Nome e funzione



28 settembre 2022 di
Thierry Zeitoun
direttore generale

Firmato a Paris
Nome e funzione



28 settembre 2022 di
Thierry Zeitoun
direttore generale

Firmato a Paris
Nome e funzione



28 settembre 2022 di
Thierry Zeitoun
direttore generale

Firmato a Paris
Nome e funzione



28 settembre 2022 di
Thierry Zeitoun
direttore generale

Firmato a Paris
Nome e funzione



28 settembre 2022 di
Thierry Zeitoun
direttore generale

Firmato a Paris
Nome e funzione



28 settembre 2022 di
Thierry Zeitoun
direttore generale

Firmato a Paris
Nome e funzione



28 settembre 2022 di
Thierry Zeitoun
direttore generale

Firmato a Paris
Nome e funzione



28 settembre 2022 di
Thierry Zeitoun
direttore generale

Firmato a Paris
Nome e funzione



28 settembre 2022 di
Thierry Zeitoun
direttore generale

Firmato a Paris
Nome e funzione



28 settembre 2022 di
Thierry Zeitoun
direttore generale

Firmato a Paris
Nome e funzione



28 settembre 2022 di
Thierry Zeitoun
direttore generale

Firmato a Paris
Nome e funzione



28 settembre 2022 di
Thierry Zeitoun
direttore generale

Firmato a Paris
Nome e funzione



28 settembre 2022 di
Thierry Zeitoun
direttore generale

Firmato a Paris
Nome e funzione



28 settembre 2022 di
Thierry Zeitoun
direttore generale

Firmato a Paris
Nome e funzione



28 settembre 2022 di
Thierry Zeitoun
direttore generale

Firmato a Paris
Nome e funzione



28 settembre 2022 di
Thierry Zeitoun
direttore generale

Firmato a Paris
Nome e funzione



28 settembre 2022 di
Thierry Zeitoun
direttore generale

Firmato a Paris
Nome e funzione



28 settembre 2022 di
Thierry Zeitoun
direttore generale

Firmato a Paris
Nome e funzione



28 settembre 2022 di
Thierry Zeitoun
direttore generale

Firmato a Paris
Nome e funzione



28 settembre 2022 di
Thierry Zeitoun
direttore generale

Firmato a Paris
Nome e funzione



28 settembre 2022 di
Thierry Zeitoun
direttore generale

Firmato a Paris
Nome e funzione



28 settembre 2022 di
Thierry Zeitoun
direttore generale

Firmato a Paris
Nome e funzione



28 settembre 2022 di
Thierry Zeitoun
direttore generale

Firmato a Paris
Nome e funzione



28 settembre 2022 di
Thierry Zeitoun
direttore generale

Firmato a Paris
Nome e funzione



28 settembre 2022 di
Thierry Zeitoun
direttore generale

Firmato a Paris
Nome e funzione



28 settembre 2022 di
Thierry Zeitoun
direttore generale

Firmato a Paris
Nome e funzione



28 settembre 2022 di
Thierry Zeitoun
direttore generale

Firmato a Paris
Nome e funzione



28 settembre 2022 di
Thierry Zeitoun
direttore generale

Firmato a Paris
Nome e funzione



28 settembre 2022 di
Thierry Zeitoun
direttore generale

Firmato a Paris
Nome e funzione



28 settembre 2022 di
Thierry Zeitoun
direttore generale

Firmato a Paris
Nome e funzione



28 settembre 2022 di
Thierry Zeitoun
direttore generale

Firmato a Paris
Nome e funzione



28 settembre 2022 di
Thierry Zeitoun
direttore generale

Firmato a Paris
Nome e funzione



28 settembre 2022 di
Thierry Zeitoun
direttore generale

Firmato a Paris
Nome e funzione



28 settembre 2022 di
Thierry Zeitoun
direttore generale

Firmato a Paris
Nome e funzione



28 settembre 2022 di
Thierry Zeitoun
direttore generale

Firmato a Paris
Nome e funzione



28 settembre 2022 di
Thierry Zeitoun
direttore generale

Firmato a Paris
Nome e funzione



28 settembre 2022 di
Thierry Zeitoun
direttore generale

Firmato a Paris
Nome e funzione



28 settembre 2022 di
Thierry Zeitoun
direttore generale

Firmato a Paris
Nome e funzione



28 settembre 2022 di
Thierry Zeitoun
direttore generale

Firmato a Paris
Nome e funzione



28 settembre 2022 di
Thierry Zeitoun
direttore generale

Firmato a Paris
Nome e funzione



28 settembre 2022 di
Thierry Zeitoun
direttore generale

Firmato a Paris
Nome e funzione



28 settembre 2022 di
Thierry Zeitoun
direttore generale

Firmato a Paris
Nome e funzione



28 settembre 2022 di
Thierry Zeitoun
direttore generale

Firmato a Paris
Nome e funzione



28 settembre 2022 di
Thierry Zeitoun
direttore generale

Firmato a Paris
Nome e funzione



28 settembre 2022 di
Thierry Zeitoun
direttore generale

Firmato a Paris
Nome e funzione



28 settembre 2022 di
Thierry Zeitoun
direttore generale

Firmato a Paris
Nome e funzione



28 settembre 2022 di
Thierry Zeitoun
direttore generale

Firmato a Paris
Nome e funzione



28 settembre 2022 di
Thierry Zeitoun
direttore generale

Firmato a Paris
Nome e funzione



28 settembre 2022 di
Thierry Zeitoun
direttore generale

Firmato a Paris
Nome e funzione



28 settembre 2022 di
Thierry Zeitoun
direttore generale

Firmato a Paris
Nome e funzione



28 settembre 2022 di
Thierry Zeitoun
direttore generale

Firmato a Paris
Nome e funzione



28 settembre 2022 di
Thierry Zeitoun
direttore generale

Firmato a Paris
Nome e funzione



28 settembre 2022 di
Thierry Zeitoun
direttore generale

Firmato a Paris
Nome e funzione



28 settembre 2022 di
Thierry Zeitoun
direttore generale

Firmato a Paris
Nome e funzione



28 settembre 2022 di
Thierry Zeitoun
direttore generale

Firmato a Paris
Nome e funzione



28 settembre 2022 di
Thierry Zeitoun
direttore generale

Firmato a Paris
Nome e funzione



ONLEE Color Bluetooth™-Maus GERINGER KONSUM



Bluetooth

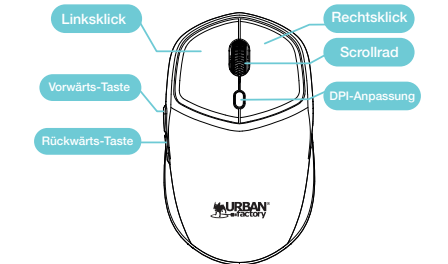


URBAN-FACTORY.COM

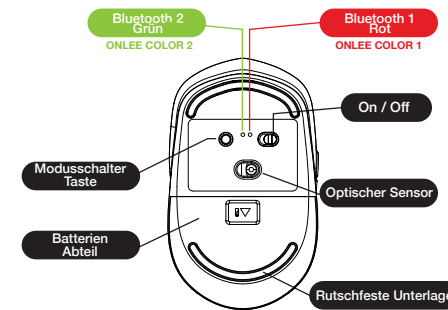
DE

PRODUKTÜBERSICHT

DRAUFSICHT



UNTERSICHT



WIE BENUTZT MAN

MERKMALE

1. **Produktabmessungen** : 104 x 62 x 34,2 mm
2. **Produktgewicht** : 55 g
3. **Tasten** : 6
4. **Verbindung** : Bluetooth 5.0
5. **Betriebsabstand** : bis zu 10m
6. **Auflösung** : 800 - 1200 - 1600 DPI
7. **Farbe** : schwarz / grün / pink / lila
8. **Batterie** : 2 * AAA (nicht enthalten)
9. **Operating system required** : Windows 8 / 10 / 11 - Mac OS 10.0 - Android 5.0 oder später

Empfindlichkeitseinstellung:
Drücken Sie die DPI-Taste oben auf der Maus anpassen : 1x: 800dpi • 2x: 1200dpi • 3x: 1600dpi.

Moduswechsel:
Drücken Sie unter der Maus die **MODE-Taste**, um die verschiedenen Verbindungstypen zu verwenden. Die LED ändert die Farbe je nach ausgewähltem Modus.

BLUETOOTH: VERBINDUNGSSCHRITT

- 1 Öffnen Sie die Batterieabdeckung unter der Maus.
- 2 Legen Sie **2 AAA-Batterien** richtig herum ein.
- 3 **Schalten Sie den Netzschalter** unter der Maus ein.
- 4 Drücken Sie die **Modusauswahl Taste (Mode Switch)** unten, um den gewünschten Bluetooth-Kanal auszuwählen:
ONLEE COLOR 1: Rote LED-Anzeige
ONLEE COLOR 2: Grüne LED-Anzeige
- 5 Wenn Sie die Maus zum **ersten Mal** verwenden, drücken Sie die Mode Switch-Taste (**Mode Switch**) **3 Sekunden lang** (die Kontrollleuchte beginnt schnell zu blinken).
- 6 Öffnen Sie die **Bluetooth-Einstellungen** auf Ihrem Gerät und **koppeln Sie** es mit der „**ONLEE COLOR 1-** oder **ONLEE COLOR 2-Maus**“.
- 7 Sobald die Verbindung hergestellt ist, hört das LED-Licht auf zu blinken, dann können Sie sich an Ihrer neuen Maus erfreuen.

Konformitätserklärung

URBAN FACTORY erklärt hiermit, dass die Maus OBM01UF - OBM02UF - OBM03UF - OBM04UF den grundlegenden Anforderungen und anderen relevanten Bestimmungen der Richtlinie 2014/53 / EU entspricht.

Hauptsitz: Urban Factory, 57 rue de la Convention 75015 Paris FRANKREICH

Produktname: ONLEE COLOR: AMBIDEXTROUS BLUETOOTH MOUSE 1600DPI
Referenz: OBM01UF - OBM02UF - OBM03UF - OBM04UF

Auf das sich diese Erklärung bezieht, entspricht es den folgenden europäischen und internationalen normativen Dokumenten.

Gesundheit und Sicherheit (EU Art. 3.1a)
EN 62479:2010
EN 50663:2017

EMV (Richtlinie 2014/53 / EU Art 3 .1b)
ETSI EN 301 489-1 V2.2.3 (2019-11)
ETSI EN 301 489-17 V3.2.4 (2020-09)
EN 55032:2015 + A1:2020 + A11:2020
EN 55035:2017 + A11:2020)

Richtlinie 2014/53/EU Art. 3.2)
EN 300 328 V2.2.2 (2019-07)

**RoHS-Richtlinie 2011/65 / EU
Verordnung 1907/2006 (REACH)**

Unterzeichnet in Paris
Name und Funktion



28. September 2022 von
Thierry Zeitoun
Generaldirektor



Kontakt: info@urban-factory.com
Tel: +33 (0)1 45 78 45 78

Gebrauchshinweis

- 1- Stecken Sie keinen Schraubendreher oder andere stumpfe Gegenstände in den Formteile, Anschlüsse, Tasten oder Belüftung der Maus.
- 2- Öffnen Sie die Maus nicht.
- 3- Werfen Sie die Maus nicht, sondern bringen Sie sie zu einem Recyclingzentrum.
- 4- Nicht eintauchen oder nass machen.
- 5- Nicht ins Feuer werfen.
- 6- Verwenden Sie die Maus nicht für andere Zwecke als den, für den sie bestimmt sind die es entworfen wurde.
- 7- Nicht der Sonne aussetzen.
- 8- **Von Kindern fernhalten.**



ONLEE Color Bluetooth™ egér ALACSONY FOGYASZTÁS

*A Bluetooth az EE bejegyzett védjegye. U U. és más országokban



Bluetooth



URBAN-FACTORY.COM

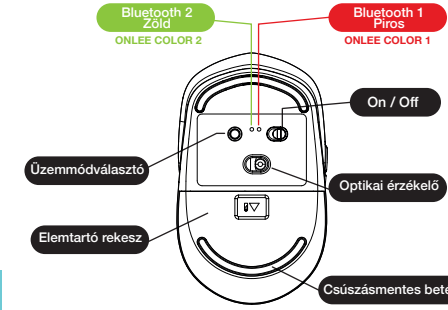
HU

TERMÉK ÁTTEKINTÉS

FELÜLNÉZET



ALULNÉZET



HASZNÁLAT

JELLEMZŐK

1. **Termék méretek:** 104 x 62 x 34,2 mm
2. **A termék súlya:** 55 g
3. **Gombok:** 6
4. **Kapcsolat:** Bluetooth 5.0
5. **Distância de operação:** jusqu'à 10 m
6. **Resolução:** 800 - 1200 - 1600 DPI
7. **Cor:** noir / vert / rose / violet
8. **Bateria:** 2 * AAA (non incluses)
9. **Sistema operacional necessário:** Windows 8 / 10 / 11 - Mac OS 10.0 - Android 5.0 ou depois

Érzékenység beállítása:
Nyomja meg a DPI gombot az egér tetején beállítani : 1x: 800dpi • 2x: 1200dpi • 3x: 1600dpi.

Módváltás:
Az egér alatt nyomja meg a **MODE** gombot a különböző csatlakozási módok használatához. A kiválasztott üzemmódtól függően a LED színe megváltozik.

BLUETOOTH: CSATLAKOZÁSI LÉPÉS

- 1 Nyissa ki az elemtartó fedelét az egér alatt.
- 2 Helyezzen be **2 AAA elemet** a megfelelő módon.
- 3 Kapcsolja be az egér **alatti főkapcsolót**.
- 4 Nyomja meg az alábbi **módválasztó gombot (Mode Switch)** a kívánt Bluetooth-csatorna kiválasztásához:
ONLEE COLOR 1: Piros LED jelzőfény
ONLEE COLOR 2: Zöld LED jelzőfény
- 5 **Ha először használja** az egeret, tartsa lenyomva a módkapcsoló gombot (**Mode Switch**) **3 másodpercig** (a jelzőfény gyorsan villogni kezd).
- 6 Nyissa meg eszközén a **Bluetooth-beállításokat**, és párosítsa az „**ONLEE COLOR 1** vagy **ONLEE COLOR 2** egérrel”.
- 7 A kapcsolat létrejötte után a LED-lámpa abbahagyja a villogást, és élvezheti új egerét.

Megfelelőségi nyilatkozat

Az URBAN FACTORY ezennel kijelenti, hogy az OBM01UF - OBM02UF - OBM03UF - OBM04UF egér megfelel a 2014/53 / EU irányelv alapvető követelményeinek és egyéb vonatkozó rendelkezéseinek.

Székhely: Urban Factory, 57 rue de la Convention 75015 Paris FRANCIAORSZÁG

Terméknév: ONLEE COLOR: AMBIDEXTROUS BLUETOOTH MOUSE 1600DPI
Hivatkozás: OBM01UF - OBM02UF - OBM03UF - OBM04UF

Amelyre ez a nyilatkozat vonatkozik, az megfelel a következő európai és nemzetközi normatív dokumentum(ok)nak.

Égészség és biztonság (EU cikk 3.1a)
EN 62479:2010
EN 50663:2017

EMC (2014/53 irányelv / EU 3. cikk 1b)
ETSI EN 301 489-1 V2.2.3 (2019-11)
ETSI EN 301 489-17 V3.2.4 (2020-09)
EN 55032:2015 + A1:2020 + A11:2020
EN 55035:2017 + A11:2020)

2014/53 irányelv / EU 3. cikk (2) bekezdés)
EN 300 328 V2.2.2 (2019-07)

**RoHS irányelv 2011/65 / EU
1907/2006 rendelet (REACH)**

Aláírták Párizsban,
Név és funkció



2022. szeptember 28-ig
Thierry Zeitoun
Főigazgató

Használati óvintézkedések

- 1- Ne helyezzen csavarhúzó vagy más tompa tárgyat a készülékbe díszlécek, csatlakozók, gombok vagy az egér levegőztetése.
- 2- Ne nyissa ki az egeret.
- 3- Ne dobja ki az egeret, hanem küldje el egy újrahasznosító központba.
- 4- Ne merítse és ne nedvesítse.
- 5- Ne dobja tűzbe.
- 6- Ne használja az egeret más célra, mint arra, amire amelyet terveztek.
- 7- Ne tegye ki napfénynek.
- 8- **Gyermekektől elzárva tartandó.**



Kapcsolatba lépni: info@urban-factory.com
Tel: +33 (0)1 45 78 45 78